

The background is a stylized landscape. At the top, there are light blue, textured clouds. In the middle, the title is written in a clean, blue, sans-serif font. Below the title, there are several dandelions in various stages of bloom and seed dispersal, some in blue and some in white. At the bottom, there is a green field with yellow dandelions and green foliage. On the left and right sides, there are stylized green trees with brown trunks. The overall style is simple and illustrative.

인천보육인플 사용 안내

1. 접속 및 회원가입

1. '인천보육인폴'에 접속해주세요.

- 홈페이지 주소: <https://www.incheonpool.or.kr>

아래 화면이 보인다면
맞게 접속하셨습니다~!



로그인 회원가입

사업소개

[대체교사]인천보육인폴

[어린이집]인천보육인폴 대체교사 신청

실적 관리

LOGIN

아이디를 입력해주세요 비밀번호를 입력해주세요 로그인

회원가입 > 아이디/비밀번호 찾기 >

채용공고

· 데이터가 없습니다.



인력풀 교사등록



인력풀 교사 목록

2. 회원가입을 해주세요.

① '회원가입' 클릭 ② '대체교사' 클릭 ③ 개인정보 입력 후 '회원 등록' 클릭



회원가입



대체교사
육아종합지원센터
대체교사 자격요건 해당자




어린이집
인력풀에서
관내 어린이집



시스템 담당자
구생터 담당자
시생터 담당자
군구생 담당자
안전관리시스템 담당자

II. 인력풀 교사로 등록

1. 가입한 정보로 로그인 후, '인력풀 교사 등록' 을 클릭해주세요.



인천보육인플
어린이집 직접채용 대체교사

정보수정로그아웃

사업소개	[대체교사]인천보육인플	[어린이집]인천보육인플 대체교사 신청	실적 관리
어린이집 직접채용 대체교사 사업소개 대체교사 지원일수 안내 인천보육인플 이용안내 채용공고	인력풀 교사 등록 인력풀 일정 관리 인력풀 활동 관리	인력풀 교사 목록 인력풀 배치현황 어린이집 직접채용 대체교사 신청서 서식	교사 관리 실적 관리 배치 현황 통계

2. 근무를 위해 아래 내용을 입력한 후, '확인' 버튼을 눌러 등록을 완료해주세요.

인력풀 정보

자격 ※ 상위 자격 체크	<input type="checkbox"/> 보육교사1급 <input type="checkbox"/> 보육교사2급 <input type="checkbox"/> 보육교사3급 <input type="checkbox"/> 어린이집원장자격증 <input type="checkbox"/> 장애영유아를 위한 보육교사 자격증 <input type="checkbox"/> 유치원정교사1급 <input type="checkbox"/> 유치원정교사2급 <input type="checkbox"/> 사회복지사1급 <input type="checkbox"/> 사회복지사2급 장기미종사자 교육 이수 여부 <input type="radio"/> 이수 <input type="radio"/> 미이수 <input type="radio"/> 해당사항없음 2019 개정누리과정 이수 여부 <input type="radio"/> 이수 <input type="radio"/> 미이수 기타자격사항
지원분야 ※ 중복선택 가능	<input type="checkbox"/> 기본보육 <input type="checkbox"/> 연장보육 <input type="checkbox"/> 야간연장보육
경력 ※ 경력증명서와 동일하게 작성	시작월 ~ 종료월 근무처 <input type="button" value="추가"/> <input type="button" value="삭제"/>

자기소개서

자기소개서 내용을 입력하세요

근무희망지역


1지방 2지방 (중복선택 허용) ☐ 계양구 ☐ 연수구 ☐ 부평구 ☐ 미추홀구 ☐ 남동구 ☐ 동구 ☐ 서구 ☐ 중구 ☐ 강화군 ☐ 용진군

3. 관리자 승인 후, 인력풀로 활동이 가능합니다.

III. 근무 일정 설정 방법

※ 해당 절차는 어린이집에서 필요로 하는 기간에 근무가능한 교사가 있는지 확인하기 위해 꼭 필요한 절차입니다.

1. ‘인력풀 일정 관리’ 를 클릭해주세요.



인천보육인플
어린이집 직접채용 대체교사

정보수정로그아웃

사업소개

[대체교사]인천보육인플

[어린이집]인천보육인플 대체교사 신청

실적 관리

어린이집 직접채용
대체교사 사업소개
대체교사 지원일수 안내
인천보육인플 이용안내
채용공고

인력풀 교사 등록

인력풀 일정 관리

인력풀 활동 관리

인력풀 교사 목록
인력풀 배치현황
어린이집 직접채용 대체교사 신청서
서식

교사 관리
실적 관리
배치 현황
통계

2. 캘린더 밑의 ‘근무희망기간 관리’ 를 클릭해주세요.

◀ 2021년 06월 ▶

일요일	월요일	화요일	수요일	목요일	금요일	토요일
		1	2	3	4	5
6	7	8	9	10	11	12
13	14	15	16	17	18	19
20	21	22	23	24	25	26
27	28	29	30			


■ 신청 ■ 근무확정

근무희망기간 관리


III. 근무 일정 설정 방법


3. 작은 달력 아이콘을 눌러 근무를 희망하는 기간(일자)를 선택 후, '확인' 을 클릭해주세요.


근무희망기간 관리



~








4. 신청 후, 캘린더에 반영 되었는지 확인해주세요.

◀ 2021년 05월 ▶

일요일	월요일	화요일	수요일	목요일	금요일	토요일
						1
2	3	4	5	6	7	8
9	10	11	12	13	14	15
16	17  삭제	18	19	20	21	22
23	24	25	26	27	28	29
30	31					

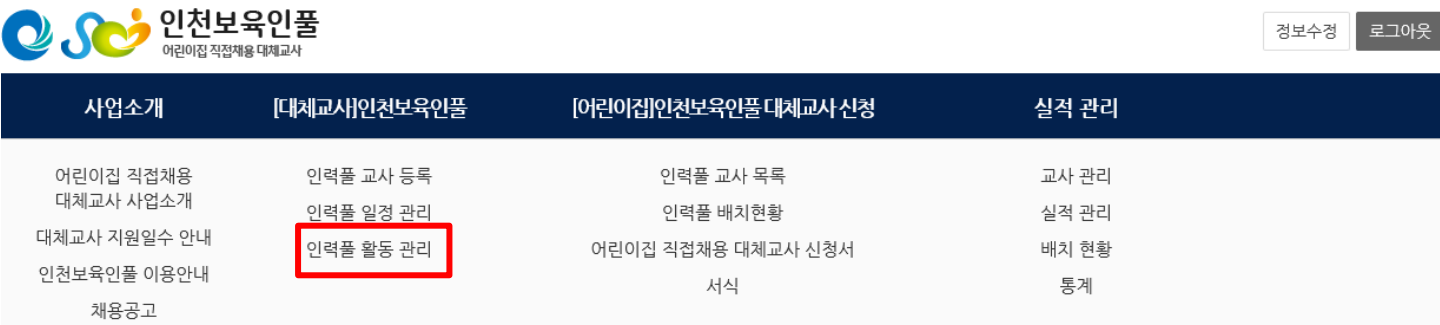
■ 신청 ■ 근무확정

내가 선택한 근무 일자에 신청표시(●)가 있는지 확인해주세요.

IV. 근무 활동 관리 방법

※ 해당 절차를 진행하지 않아 근무 관련 수당을 지급받지 못한 책임은 ‘본인에게 있습니다.

1. ‘인력풀 활동 관리 ’ 를 클릭해주세요.



2. 어린이집과 근무가 체결된 경우, 근무 확정을 해주세요.

A screenshot of the '근무 확정' (Work Confirmation) form. The form is highlighted with a red box. It contains several input fields: '근무처검색' (Workplace Search), '시작일' (Start Date), '종료일' (End Date), '근무시간' (Work Time) with a dropdown arrow, '근무일수' (Number of Work Days), and '근무확정' (Work Confirmation) with a dropdown arrow. There are also buttons for '확인' (Confirm) and '취소' (Cancel). A red arrow points to the '근무시간' dropdown menu.

모두 수기로 입력하여야 내용을 변경할 수 있습니다!

※ 기존에 신청하지 않은 기간(일자)에 대해서도 수기 입력 시, 추가 신청이 가능합니다.

IV. 근무 활동 관리 방법

3. 어린이집의 근무가 종료된 경우,

① 근무 확정 했던 일자를 검색해주세요.

2021-06-01

~

2021-06-31

총 근무 시간 : 0 시간(1일 4시간 근무:0 시간/1일 6시간 근무:0 시간/1일 8시간 근무 : 0시간)

총 근무 일수 : 0 일(1일 4시간 근무:0 일/1일 6시간 근무:0 일/1일 8시간 근무 : 0일)

② 수정 버튼을 눌러 승인 요청으로 변경 후, 수정을 완료해주세요.

NO	근무처	근무일	근무 시간(시간)		근무기간(일)	처리단계	관리 추가+
			1일 기준	소계			
1	연육중	2021-05-18 ~ 2021-05-18	8	8	1	근무확정	<div>수정삭제</div>
2	연육중	2021-05-19 ~ 2021-05-19	8	8	1	근무확정	<div>수정삭제</div>

근무처검색

시작일

종료일

근무시간

근무일수

근무확정

확인

취소

인력풀 활동 수정

근무처

연육중

근무일

2021-05-18

근무시간

8시간

근무일수

1

처리단계

처리단계

승인요청

수정

4. 근무 했던 어린이집에서 승인을 하면 근무 여부가 최종적으로 결정됩니다(수정, 삭제, 변경 불가)